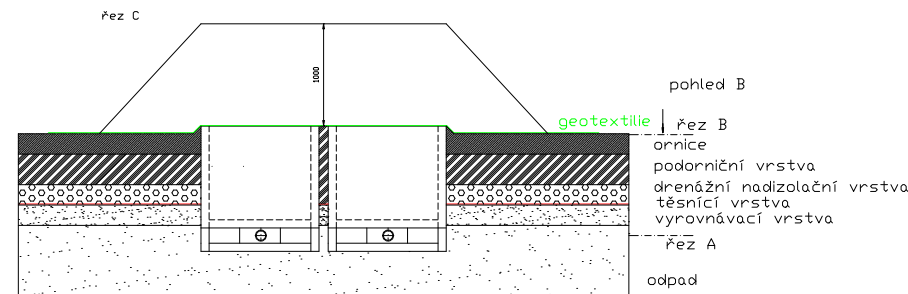
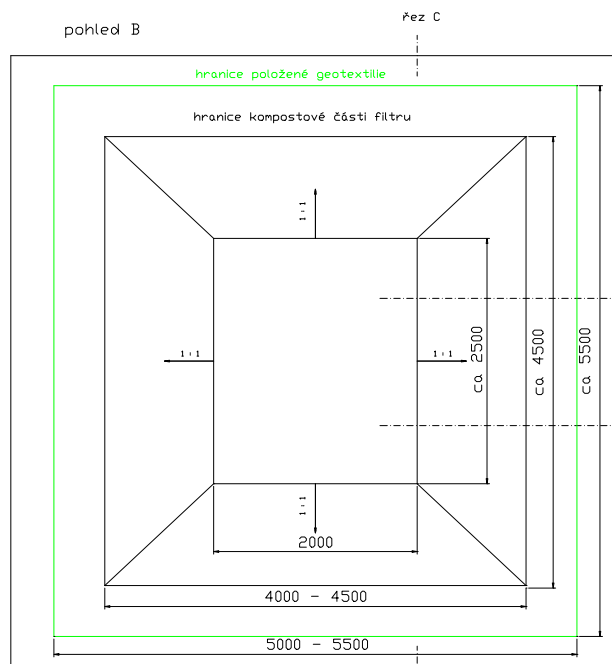
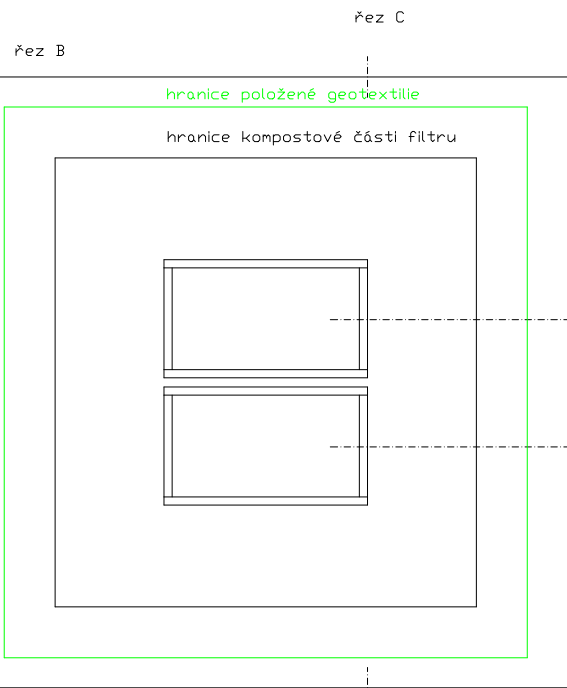
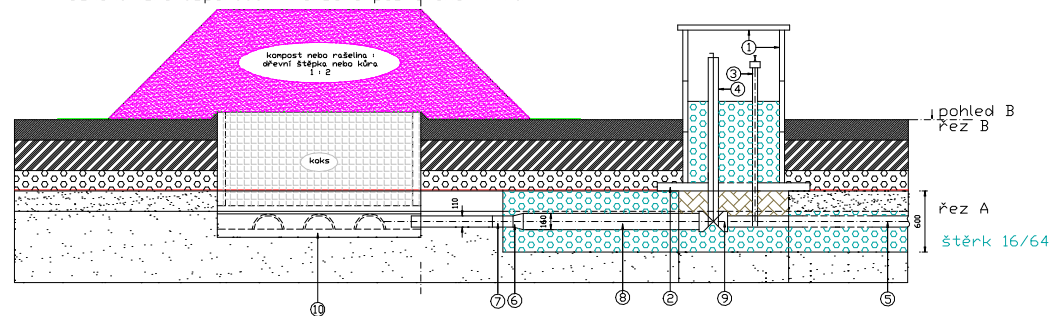


Schematické uspořádání koksokompostového filtru



- 1 betonové skruže D1000 s víkem
- 2 betonové desky 500x500x50 (2x4)
- 3 vzorkovací místo - uzávěr G1/2"
- 4 uzávěr zemní soupravy
- 5 potrubí DN 110
- 6 PERedukce 160/110
- 7 Y-kus DN 110/100
- 8 PE roura DN 160x9,1 mm neperforovaná
- 9 zemní souprava
- 10 koksová jednotka

1. část rekultivace 3. etapy skládky Milevsko
Db.19 KKF- výstupní bod schéma uspořádání

